

## МЕЖДУНАРОДНЫЙ ДЕНЬ ЗАЩИТЫ ДЕТЕЙ



1 июня отмечается Международный день защиты детей.

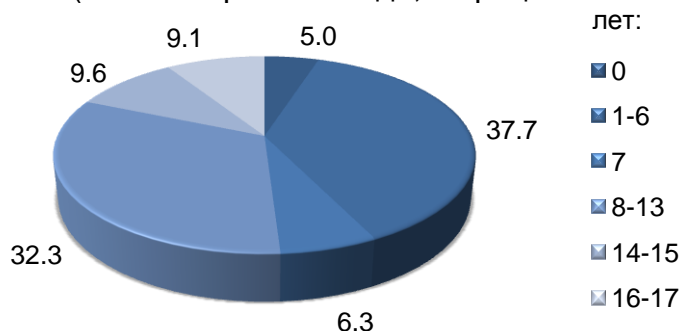
День защиты детей - один из самых старых международных праздников, его отмечают во всем мире с 1950 года. Решение о его проведении было принято Международной демократической федерацией женщин на специальной сессии в ноябре 1949 года. ООН поддержала эту инициативу и объявила защиту прав, жизни и здоровья детей одним из приоритетных направлений своей деятельности.

Этот праздник - это напоминание взрослым о необходимости соблюдения прав детей на жизнь, на свободу мнения и религии, на образование, отдых и досуг, на защиту от физического и психологического насилия, на защиту от эксплуатации детского труда как необходимых условий для формирования гуманного и справедливого общества.

В Челябинской области на 1 января 2020 года насчитывалось детей и подростков 747,4 тысячи человек (каждый пятый житель области). По сравнению с 2015 годом детей и подростков стало больше на 6,2%, при этом их доля в общей численности населения возросла с 20,1% до 21,6%.

### Структура численности детей и подростков по возрасту

(на 1 января 2019 года; в процентах к итогу)



На 1 января 2019 года в Челябинской области насчитывалось среди детей и подростков:



**382784 мальчика**  
**363300 девочек**

В настоящее время отмечается снижение уровня рождаемости. Общий коэффициент рождаемости в 2019 году по сравнению с 2015 годом снизился на 4,0 процентных пункта.

### Динамика рождаемости

Годы	Все население	
	число родившихся, человек	в расчете на 1000 человек населения
2015	48592	13,9
2016	46649	13,3
2017	40191	11,5
2018	37692	10,8
2019	34231	9,9

По очередности рождения в 2019 году в Челябинской области насчитывалось детей:



**первых - 12598**  
**вторых - 13352**  
**третьих - 5907**  
**четвертых и более - 2360**  
**не указано - 14**



Система дошкольного образования Челябинской области в 2019 году объединяла 1213 организаций, осуществляющих образовательную деятельность по образовательным программам дошкольного образования, присмотр и уход за детьми (без учета общеобразовательных учреждений, имеющих группы дошкольного образования). В 2019 году их посещали 226,7 тысячи детей, что на 1,5 тысячи детей (0,7%) меньше, чем в 2018 году.

По данным Министерства здравоохранения Челябинской области в 2019 году у детей в возрасте 0-14 лет впервые выявлено 1191,8 тысячи заболеваний, что на 3,6% меньше, чем в 2015 году, у подростков 15-17 лет - 143,3 тысячи заболеваний (на 8,7% меньше).

В расчете на 1000 человек населения соответствующего возраста, первичная заболеваемость детей в возрасте 0-14 лет снизилась на 7,3%, подростков 15-17 лет - на 16,8%.

**Динамика наиболее распространенных заболеваний детей  
в возрасте 0-14 лет в Челябинской области**  
(зарегистрировано пациентов с диагнозом,  
установленным впервые в жизни; человек)

	2015	2016	2017	2018	2019
Травмы, отравления и некоторые другие последствия воздействия внешних причин	72540	79361	80637	85572	85851
Некоторые инфекционные и паразитарные болезни	59545	59518	54834	59433	56138
Болезни кожи и подкожной клетчатки	81194	77690	74543	46592	51426
Болезни органов пищеварения	45800	45298	42977	38786	42727
Болезни глаза и его придаточного аппарата	35844	34688	34664	30678	29392
Болезни уха и сосцевидного отростка	29712	29764	30093	28983	27466
Болезни нервной системы	26112	27795	26252	22725	21784
Болезни костно-мышечной системы и соединительной ткани	22855	20810	21033	21504	20493

В Челябинской области наблюдается увеличение общего числа детей-инвалидов. На 1 января 2020 года число детей-инвалидов в возрасте до 18 лет, по данным Государственного учреждения - Отделение Пенсионного фонда Российской Федерации по Челябинской области составило 15,3 тысячи человек, что на 13,0% больше по сравнению с 1 января 2015 года.

Летней оздоровительной кампанией в 2019 году было охвачено 147,0 тысячи детей и подростков, что на 6,9 тысячи (на 4,9%) человек больше, чем в летнее время 2018 года.

**Число детских оздоровительных лагерей и  
численность детей, отдохнувших в них за лето**



## ПО ДАННЫМ КОМПЛЕКСНОГО НАБЛЮДЕНИЯ УСЛОВИЙ ЖИЗНИ НАСЕЛЕНИЯ

### Наличие условий для полноценного развития ребенка в домохозяйствах, имеющих детей в возрасте до 15 лет (в процентах)

		2016	2018
<b>Домохозяйства, имеющие детей в возрасте до 15 лет – всего</b>		<b>100</b>	<b>100</b>
из них указали на отсутствие условий для полноценного развития детей:			
подходящего места для игр, занятий или выполнения домашних заданий		5,4	6,2
книг, подходящих по возрасту		2,2	2,2
спортивных снарядов (турник, шведская стенка, тренажеры и т.п.)		58,6	61,6
снаряжения для активного отдыха вне дома (велосипед, ролики и т.д.)		18,5	17,6
возможности своевременно менять одежду и обувь по мере роста		2,5	3,0
возможности участвовать в школьных мероприятиях, которые являются платными		16,5	17,4
возможности посещать дополнительные занятия для развития своих способностей на платной основе		36,2	30,5
возможности уехать на каникулы из дома, по крайней мере, на 1 неделю в год		34,4	37,5
возможности пригласить друзей на празднование своего дня рождения или по особым случаям		17,2	16,3
указали на отсутствие всего вышеперечисленного		0,0	0,4

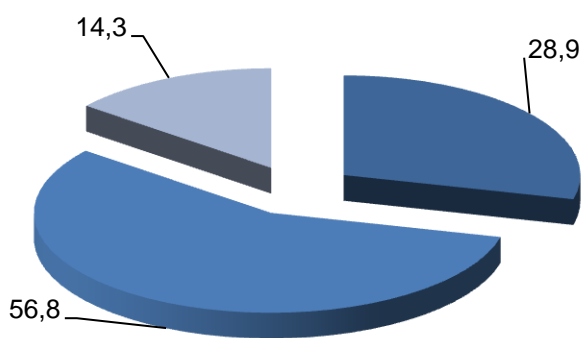
### Посещение культурно-развлекательных мероприятий детьми в возрасте 3-14 лет (в процентах)

	2016	2018
<b>Дети в возрасте 3-14 лет<sup>1)</sup> – всего</b>	<b>100</b>	<b>100</b>
в том числе проживающие в домохозяйствах, чьи доходы:		
позволяют ребенку посещать культурно-развлекательные мероприятия для детей хотя бы раз в месяц	87,6	80,7
не позволяют ребенку посещать культурно-развлекательные мероприятия для детей хотя бы раз в месяц	11,3	18,1
не определено	1,1	1,2

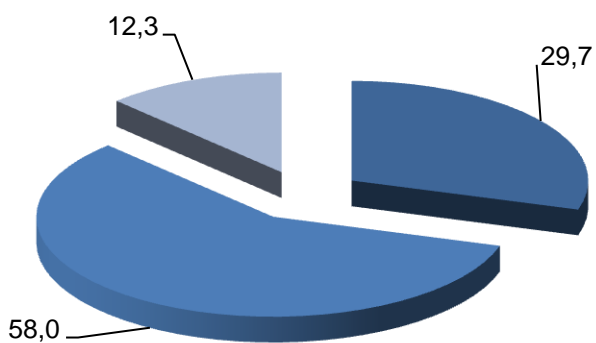
<sup>1)</sup> За исключением детей, не подлежащих обучению по состоянию здоровья или обучающихся в специальных учебно-воспитательных учреждениях для обучающихся с девиантным (общественно опасным) поведением.

**Финансовые возможности домохозяйств с детьми в возрасте до 15 лет по обеспечению ребенка всем необходимым для школы**  
(в процентах к общей численности детей в возрасте до 15 лет, посещающих общеобразовательные организации)

2016 год



2018 год



- Без затруднений
- Несколько затруднительно
- Сильно затруднительно